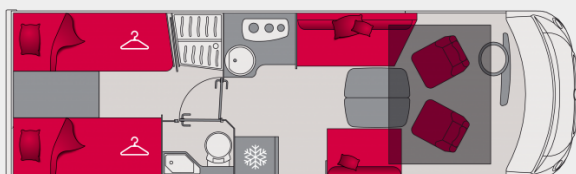





Intégral DPR G781FGJ

Le G781FGJ sur châssis AL-ko affiche 7,89 m de longueur et des caractéristiques grand luxe. Du salon XL à la grande chambre avec lits jumeaux, de la porte cellule XL au double plancher de 21 cm pour un maximum de rangement, cet intégral spacieux réserve un confort inégalé.

- Poids Lourd avec châssis Heavy AL-KO et suspensions avant renforcées
- Équipé de l'interface Xperience 2.0
- Isolation certifiée Classe 3
- Très belle charge utile
- Compatible ALDE
- Double plancher de 21 cm traversant
- Grande soute traversante et décaissée
- Une ambiance personnalisable : meubles haut bois ou blanc, couleur de la banquette, des rideaux, de la cuisine et de la table.



À partir de **80 900 €**

PILOTE

Intégral DPR G781FGJ



Longueur
7.89 m



Largeur
2.3 m



Places carte grise
4



Places de couchage
4+2 en option



Places repas
5



Volume soute
4010 l



Charge utile
1270 kg



Masse maximale en
charge techniquement
admissible
4500 kg

CHÂSSIS

Châssis

Fiat Al-Ko

Dimensions des pneumatiques (en configuration de base)

225/75 R16 CP

AUTONOMIE

Réservoir diesel en litres (série)

75

Réservoir diesel en litres (option)

90

Réservoir d'eau propre maxi en litres (±3 %)

130

Capacité d'eau propre sur route en litres (±3 %)

20

Réservoir des eaux usées en litres (±3 %)

95

DIMENSIONS (±3 %)

Largeur hors tout avec rétroviseurs ouverts en cm

277

Empattement en cm

453.5

Store banne en m

5

RANGEMENTS EXTÉRIEURS (±3 %)

Hauteur du double plancher en cm

21

Hauteur du garage en cm

120

Accès côté droit L x H en cm

95x110

Accès côté gauche L x H en cm

95x110

Hauteur intérieure garage mini/maxi en cm - si option soute réglable en hauteur [A]

85 [A]

Accès côté droit en cm - L x H - si option soute réglable en hauteur [A]

95x75 [A]

Volume de rangement mini/maxi en litres - si option soute réglable en hauteur [A]

2730 [A]

INTÉRIEUR (±3 %)

Hauteur en douche en cm

188

Dimension maximale de la TV salon en pouces

22

Lit permanent arrière en cm

80x210 / 80x204

Lit pavillon en cm

135x190

Lit pavillon électrique longitudinal à tiroir en cm

-

Couchage supplémentaire en option dans le salon en cm

100x200

NOMBRE DE PLACES

MASSES - CHARGES UTILES

Masse maxi de l'ensemble en kg (PTRA)

6000

Masse maxi remorque (freinée/non freinée) en kg

2000/750