

ÉDITION 2024
FOURGONS

TOUJOURS PARTANT TOUJOURS PILOTE



PiL**TE**

ÉDITO

La vie est un saut dans l'inconnu.

Chaque minute, chaque heure, chaque journée est une surprise pour qui veut la saisir. En 1962, un jeune homme crée une caravane dans l'atelier d'ébénisterie de son père. C'est le début de l'histoire. À la fin des années 70, un voyage aux États-Unis inspire au fondateur de Pilote le premier camping-car et, avec lui, une toute nouvelle façon de vivre les vacances. Plus de liberté, d'indépendance et un parfum inédit d'aventure.

Depuis ce premier camping-car, nous en avons fait de la route ensemble... Toujours plus robustes et design, nos modèles n'ont cessé d'évoluer pour offrir des espaces de vie encore plus fonctionnels, élégants et confortables. Nous voilà, plus de 60 ans plus tard, de retour avec des châssis Ford. Un choix du cœur puisque c'est à leurs côtés que l'aventure a démarré.

L'envie de vous faire vivre des expériences uniques, voilà ce qui nous a toujours guidés. Plus que la route que nous partageons, ce qui compte, c'est où elle nous emmène... Toujours plus loin vers nos envies de découverte et nos rêves de dépaysement.

À vous de décider où vous voulez aller et ce que vous voulez vivre. Nous sommes prêts. Et vous ?

**TOUJOURS PARTANT,
TOUJOURS PILOTE.**



TOUJOURS PARTANT

- 04 Les années de savoir-faire
- 06 Pour la dolce vita sur la Costa Brava
| Le V540G
- 08 Pour la Corse paradisiaque en duo
| Le V633M PREMIUM
- 10 Pour le plein d'avantages
| Les points forts
- 12 Étape après étape
| La configuration
- 20 Pour un tour de France
| Le V600G X EDITION
- 24 **NOUVEAUTÉ** Pour la sérénité des Alpes
autrichiennes
| Le A603G

TOUJOURS PILOTE

VOYAGEZ SURCLASSÉ EN

X EDITION

À la différence des fourgons que vous pouvez configurer à loisir, les X-Edition sont des fourgons déjà suréquipés qui n'attendent que vous pour partir en voyage. Les X-Edition offrent de série les meilleurs équipements pour prendre la route confortablement et en toute sérénité. Plus d'hésitation dans les nombreuses options, vous n'avez plus qu'à partir !

RENDEZ-VOUS
PAGE 20

DES FOURGONS POUR VOUS ACCOMPAGNER PARTOUT

Chez Pilote, nous concevons et fabriquons nos camping-cars et fourgons depuis plus de 60 ans avec la même idée en tête : en nous imaginant partir avec vous, à bord de votre Pilote.

C'est pourquoi chacune des 800 personnes travaillant au sein de notre équipe cultive l'exigence, le souci de la qualité et le respect du client, dont elle a hérité génération après génération. Innovation et expérience, process industriels et méthodes artisanales, créativité et fiabilité, tout cela est embarqué dans votre camping-car Pilote. Partez tranquille, voyagez plus loin, prenez des libertés : vous êtes bien accompagné.



LES ANNÉES DE SAVOIR-FAIRE

1965

L'atelier devient trop petit. Une première usine est construite à proximité. Les locaux seront agrandis à plusieurs reprises jusqu'en 1975.

1981

L'entreprise invente le concept du profilé. Face au développement de l'activité, Pilote renforce ses moyens de production.

1992

Pilote rend le camping-car accessible à tous en lançant la gamme First by Pilote.

2004

Ouverture d'une nouvelle usine Pilote de 10 000 m² à la Membrolle-sur-Longuenée, près d'Angers.

2015

Retour des gammes emblématiques Galaxy et Pacific. Pilote développe une large gamme de produits.

2023

À l'occasion de ses 60 ans et pour souligner davantage ses rêves d'aventure et du voyage sans limite, Pilote présente Atlas, sa nouvelle gamme sur châssis Ford.

1962

La première caravane est fabriquée à La Limouzinière par André Padiou dans l'atelier d'ébénisterie de son père. Il crée alors son entreprise.

1976-1978

Un voyage aux USA inspire à l'entreprise son premier modèle de camping-car : la capucine R430. Elle devait s'appeler Rally et on lui préférera Pilote, au dernier moment. L'entreprise fait alors figure de pionnière. Elle enregistre à cette période ses premières ventes à l'étranger.

1985

Pilote sort son premier modèle intégral, le R800DA.

1999

Paris-Dakar : un camping-car, piloté par Laurent Bourgnon, participe pour la première fois à la course. Cet événement inspirera le nouveau slogan de la marque : « Habitez la planète ».

2011

Pilote se lance sur le marché des fourgons aménagés pour offrir le véhicule adapté à chaque camping-cariste.

2020

Pilote relance les camping-cars sans lit permanent : des modèles incroyablement compacts offrant un espace de vie exceptionnel. Pilote devient le leader du marché français.

— LE V540G


TOUJOURS PARTANT

POUR LA DOLCE VITA* SUR LA COSTA BRAVA

* La douceur de vivre

À VOUS LA COSTA BRAVA SAUVAGE EN V540G

Loin des plages et des restaurants bondés, vous vous aventurez sur la Costa Brava à bord de votre V540G pour y être déroutés. Prêts à vous laisser charmer par ses recoins secrets, vous visez l'hédonisme tranquille. Après 9 heures de route, vous voilà arrivés sur les terres d'une destination qui promet un séjour envoûtant.





BONHEUR INOPINÉ

Alors que vous parcourez un sentier avec vue imprenable sur la Méditerranée, une crique isolée, dépourvue de toute âme humaine, se révèle soudainement sous vos yeux. Vos maillots de bain toujours à portée de main, vous tombez les vêtements et vous laissez recouvrir par la fraîcheur de ces eaux cristallines... Magique !



TERRE SOLAIRE

Dès le lendemain, à peine votre petit déjeuner terminé, vous voilà partis à l'assaut de Llafranc, un village pittoresque qui vaut tous les détours. Vous êtes conquis par l'élégance de ses rues blanches et le calme qui imprègne ses sentiers côtiers. Qui sait vers quelles beautés les itinéraires des prochains jours vous mèneront ?

- + Une finition standard, à l'ambiance douce et chaleureuse
- + Des rangements astucieux pour organiser tout le nécessaire
- + Un espace de vie confortable et fonctionnel, pour les petits et grands voyages

— LE V633M

TOUJOURS PARTANT POUR LA CORSE PARADISIAQUE EN DUO

**ÉCHAPPÉE BELLE
EN V633M PREMIUM
ENTRE CARGÈSE ET
LES CALANQUES DE PIANA**

Adeptes des reliefs et des petits villages perchés à flanc de colline, vous avez choisi de visiter les environs de Cargèse et de stationner à deux pas d'une plage déserte aux eaux translucides pour goûter à la quiétude de ce coin du littoral.






UNE PAUSE BIEN MÉRITÉE

Les nids-de-poule qui ont ponctué la route ont eu raison de votre dos et vous décidez de rentrer un peu plus tôt que prévu. Avec sa hauteur sous plafond généreuse, le salon sait se faire accueillant pour se transformer instantanément en loge cocoon. Mais il faut bientôt gagner votre lit : demain, l'Île de Beauté saura encore se dévoiler aux curieux.



UN TRÉSOR EN SOUTE

Vous vous réveillez avec une vue imprenable face à la mer depuis votre grand lit. Ce n'est pas le bruit des vagues qui vous tire de votre sommeil, mais l'envie irrésistible de découvrir l'un des secrets les moins bien gardés de l'Île de Beauté : les calanques de Piana. Il est temps de sortir votre moto de la soute géante et de l'enfourcher en direction du sud. Elle va vous permettre de serpenter le long de la côte et de vous arrêter pour admirer la vue quand bon vous semblera.



- + Une finition Premium, offrant une ambiance intérieure très contemporaine
- + Le Premium permet aussi de bénéficier de rangements supplémentaires, une sellerie de qualité automobile et d'autres éléments offrant plus de confort
- + Le V633M dispose d'un lit de pavillon électrique, avec 2 hauteurs de couchage pour une grande soute modulable et extensible

TOUJOURS PARTANT POUR LE PLEIN D'AVANTAGES

CONFORT



SALON

- Capacité d'accueil : 4 personnes.
- Banquette mousse à haute résilience pour un bon maintien et une meilleure durabilité.
- Ouverture de la cabine offrant un réel confort de circulation, sans perdre en rangement (disponible en option).



SALLE D'EAU 3 EN 1

- Agencement intelligent avec éléments modulables pour une plus grande facilité d'usage.
- Rangements et miroirs intégrés.
- Système d'aération et luminosité optimale grâce au lanterneau.



CUISINE

- Nombreux tiroirs permettant de compartimenter le rangement.
- Poubelle intégrée avec couvercle.
- Combiné évier et plaque de cuisson avec allumage piezo. Très facile à nettoyer.
- Rallonge de plan de travail escamotable.



CHAMBRE

- Matelas composé de mousse à haute résilience offrant un grand confort de couchage.
- Niches en tête de lit pour lunettes, téléphones mobiles et autres petits objets.
- Éclairage LED et ports USB.

CAPACITÉ DE RANGEMENT



ESPACES DE VIE

- Nombreux rangements facilement accessibles dans chaque espace de vie
- Tous les fourgons Pilote sont conçus pour circuler et vivre confortablement durant les voyages.



RANGEMENT SOUTE

- Grande soute accessible de l'intérieur, permettant de stocker du matériel encombrant.
- Coffre à gaz facilement accessible.
- Coffre à réservoir des eaux propres facilitant l'entretien de celui-ci.

TECHNOLOGIE ET QUALITÉ DE CONCEPTION



ISOLATION - CERTIFICATION CLASSE 3

- Panneaux de fibre de polyester 20 mm revêtus d'une feuille d'aluminium.
- Plancher sandwich composé de 2 couches de bois et d'une planche de polystyrène extrudé XPS de 20 mm.
- Baies Seitz à double vitrage sur cadre aluminium.
- Circuit de chauffage ultra-performant, validé lors d'un test en chambre froide chez Truma®. Nos fourgons sont donc certifiés EN 1646-1.



CHÂSSIS FIAT

- Tous nos châssis sont en 3,5 tonnes, ce qui permet de bénéficier d'une grande charge utile et de transporter tout le nécessaire pour profiter du voyage.
- Jantes 16".
- Airbag passager.
- Régulateur de vitesse et limiteur de vitesse.
- ESP et Traction+.



TABLETTE XPERIENCE 2.0

Le Groupe Pilote a développé, pour l'ensemble de ses véhicules, une tablette à commande tactile permettant de gérer la consommation :

- Confort de gestion des flux du véhicule pour plus de sérénité.
- Gestion de la lumière générale.
- Suivi des niveaux de charge de la batterie.
- Suivi des niveaux et de l'autonomie des eaux propres et des eaux usées.

ÉTAPE APRÈS ÉTAPE TOUJOURS PILOTE

1. VOTRE VÉHICULE

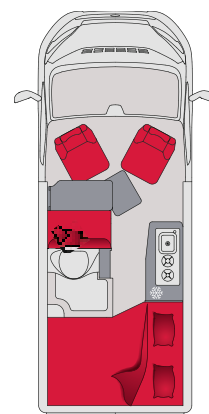
2. VOTRE AMBIANCE INTÉRIEURE

VOUS ÊTES UNIQUE, VOTRE FOURGON AUSSI

Personnalisez l'intérieur comme l'extérieur de votre fourgon et choisissez les équipements qui répondent parfaitement à vos besoins et à vos envies de voyage.

CONFIGUREZ

- 1 VOTRE VÉHICULE
- 2 VOTRE AMBIANCE INTÉRIEURE
- 3 VOTRE FINITION EXTÉRIEURE
- 4 VOTRE CONFIGURATION TECHNIQUE
- 5 VOS ÉQUIPEMENTS SUPPLÉMENTAIRES

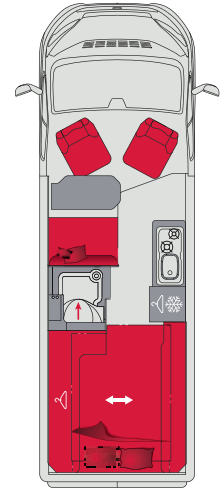
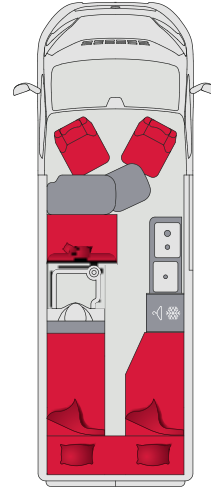
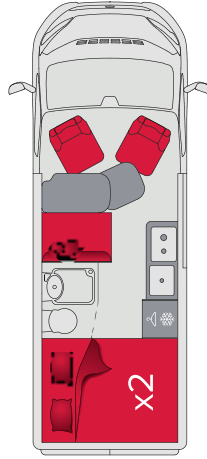
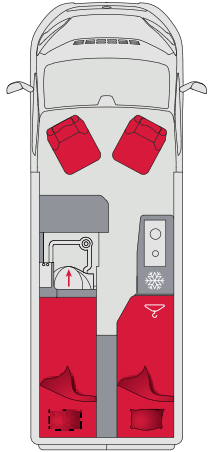
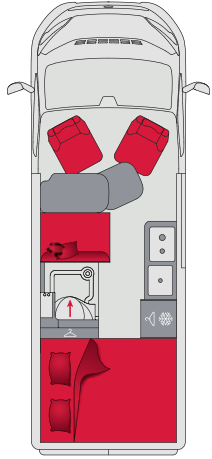


V540G

Existe en X EDITION (page 23)	X
Longueur	5,41 m
Hauteur	2,67 m
Largeur	2,05 m
Places carte grise	4
Places repas	4
Places couchage	2
Dimensions couchages	135/115 x 194 cm
Eau propre	110 l
Eau usée	80 l
Châssis	3,5 t
Chauffage	Truma® Combi 4



Compact et maniable, le **V540G** a tous les équipements d'un véhicule de loisirs.



V600G

X

5,99 m

2,67 m

2,05 m

4

4

2

147 x 194 cm

110 l

80 l

3,5 t

Truma® Combi 4

V600J

-

5,99 m

2,67 m

2,05 m

2

2

2

77 x 198/77 x 198 cm

110 l

80 l

3,5 t

Truma® Combi 4

V600S

-

5,99 m

2,67 m

2,05 m

4

4

4

135 x 182/
118 x 178 cm

110 l

80 l

3,5 t

Truma® Combi 4

V630J

X

6,36 m

2,67 m

2,05 m

4

4

2

187 x 76/
187 x 65 cm

110 l

80 l

3,5 t

Truma® Combi 4

V633M

X

6,36 m

2,79 m

2,05 m

4

4

2

148 x 199/187 cm

110 l

80 l

3,5 t

Truma® Combi 4

Le **V600G** est la référence en matière de fourgon aménagé.

L'implantation extraordinaire du **V600J** est vraiment idéale pour les personnes qui préfèrent voyager à deux.

Le **V600S**, avec ses lits superposés, est le fourgon familial par excellence.

Le **V630J** est équipé de lits jumeaux qui satisferont les plus grands d'entre vous.

Le **V633M** avec son lit garage électrique permet de bénéficier d'une soute XXL.

AMBIANCE INTÉRIEURE

STANDARD



ASPEN

PREMIUM



GRAPHITE

LES SELLERIES STANDARD



JURA DE SÉRIE
(tissu uni)



PLUME OPTION
(simili)

LES SELLERIES PREMIUM



GRIS (simili uni)



NOIR (simili uni)

LES AVANTAGES DU PREMIUM

- Grand salon avec cabine ouverte
- Sellerie confort de qualité automobile, revêtement tissu et simili (gris ou noir)
- Meubles graphite stratifiés
- Miroir sur la porte coulissante du cabinet de toilette
- Marchepied de 70 cm de large, prenant quasiment toute l'ouverture de la porte coulissante
- Pavillon revêtu de tissu apportant un meilleur confort acoustique, avec rétroéclairage LED
- Placard de pavillon transversal dans la chambre
- Niches de dessous de placard de pavillon dans la chambre offrant un rangement supplémentaire

FINITION EXTÉRIEURE

CARROSSERIES

NON MÉTALLISÉES



BLANC DE SÉRIE



GRIS CAMPOVOLO
OPTION



GRIS LANZAROTE
OPTION

MÉTALLISÉES OPTION



NOIR



GRIS ARTENSE



GRIS FER



GRIS ALUMINIUM

PUISSANCE

DE SÉRIE

140 ch
+ ÉcoPack

EN OPTION

180 ch
+ ÉcoPack

L'EURO 6D FIAT

Les Fiat Ducato sont conformes à la nouvelle norme européenne (WLTP) et respectent les dispositions réglementaires.

TRANSMISSION

DE SÉRIE

MANUELLE

EN OPTION

AUTOMATIQUE

Motorisation 140 ch et 180 ch.

POIDS VÉHICULE

DE SÉRIE

3,5 TONNES

Tous nos véhicules sont conçus sur châssis 3,5 t. Cette configuration permet de bénéficier d'une plus grande charge utile.

EN OPTION

3,5 TONNES HEAVY

Le châssis 3,5 t Heavy permet de tracter une remorque freinée de 3000 kg, soit 500 kg supplémentaires.

CONFORT DE CONDUITE

PACK LUXE INTÉRIEUR 1 EN OPTION

Commandes au volant, volant et pommeau finition cuir. Grilles d'aération du tableau de bord, finition aluminium.

PACK LUXE INTÉRIEUR 2 EN OPTION

Pack luxe intérieur 1, tableau de bord digital 7", chargeur à induction, prise 230 V en roulant, keyless, déconnecteur batterie moteur.

JANTES

DE SÉRIE

JANTES 16" TÔLE

EN OPTION

JANTES 16" ALU

ÉNERGIE / PANNEAUX SOLAIRES

DE SÉRIE

1 BATTERIE CELLULE AGM

PACK ÉNERGIE EN OPTION

**PANNEAU SOLAIRE 120 W
+ SECONDE BATTERIE AUXILIAIRE AGM**

PACK LITHIUM EN OPTION

**PANNEAU SOLAIRE 120 W
+ 2 BATTERIES LITHIUM + BOOSTER 40 A**

CHAUFFAGE

DE SÉRIE

TRUMA® 4

EN OPTION

TRUMA® 6EH

TRUMA® D4

MULTIMÉDIA

PACK SAT EN OPTION



- TV 22" avec démodulateur intégré LED Full HD.
- Support TV (inclus carte mémoire TNT pour la France).
- Antenne satellite auto Ø 60 cm.

PACKS AUTORADIO EN OPTION

PACK MEDIA 7"

- Caméra de recul.
- Autoradio 6,7" DAB AppleCar / Android Auto.

PACK MÉDIA 9"

- Caméra de recul.
- Autoradio 9" GPS DAB AppleCar / Android Auto.

PACK MÉDIA 10" GPS

- Pack luxe intérieur 2.
- Autoradio 10" FIAT GPS DAB AppleCar / Android Auto.
- Caméra de recul FIAT.
- Climatisation de cabine automatique.

RÉFRIGÉRATEURS



RÉFRIGÉRATEUR À COMPRESSION 85 | VITRIFRIGO

- Grand volume pour un faible encombrement.
- Freezer intégré.
- Système de fermeture Airlock.
- Fermeture positive de la porte.
- Système « vent position » pour maintenir la porte entrouverte et éviter les mauvaises odeurs en hivernage.



RÉFRIGÉRATEUR 90 | THETFORD T1090 (COMPRESSION)

- Réfrigérateur spécialement conçu par Thetford pour les fourgons aménagés.
- S'adapte à la ligne de carrosserie.
- Très bonnes performances de froid grâce à son compresseur 12 V.
- Fonctionnement très silencieux.
- Compartiment freezer de 6,5 l, 2 bacs à légumes, 2 bacs de porte et 3 clayettes.



RÉFRIGÉRATEUR 138 | THETFORD T2138 (COMPRESSION)

- Utilisation optimale de l'espace.
- Grand modèle.
- Compatible CI-BUS.
- Contrôle automatique de la température.
- Régulation séparée du freezer.
- Boîte coulissante pratique.
- Barres de retenue pliables.
- 1 bac à légumes.
- Poignée de porte affleurante.
- Élément réfrigérant en bas.

CONFORT INTÉRIEUR

SKYROOF EN OPTION



CABINE OUVERTE EN OPTION



CONFORT EXTÉRIEUR

PACK DÉTENTE EN OPTION

- Store banne.
- Porte-vélos.

DOUCHETTE EN OPTION

Avec mitigeur dans la soute.

RANGEMENT

PLACARD DE CHAMBRE EN OPTION

Deux placards de pavillon peuvent être remplacés par un grand placard 2 ou 3 portes en fonction des modèles. Cette option permet de gagner de l'espace de rangement supplémentaire.

COUCHAGE



COUCHAGE SALON EN OPTION

Idéal pour voyager avec de jeunes enfants.



TOIT RELEVABLE EN OPTION

- Grand couchage de 135 x 200 cm.
- Sommier à plots et matelas en mousse.
- Toile en coton, traitée anti-UV, dotée de trois grandes ouvertures avec moustiquaires.
- Rideaux d'occultation.
- Dérive de chauffage à l'entrée du toit relevable.
- Coque en polyester, renforcée, isolée thermiquement et revêtue d'un habillage doux.
- Conçu avec une coque et une casquette profilées qui adhèrent au galbe de la carrosserie, garantissant une étanchéité performante.
- Prédiposition de branchement TV à l'extérieur du véhicule.
- Liseuse et port USB.

— LE V600G

TOUJOURS PARTANT POUR UN TOUR DE FRANCE

X EDITION



DES CÔTES NORMANDES JUSQU'EN LORRAINE À BORD DE VOTRE V600G

Enfin, les vacances d'été sont arrivées. Trois semaines entières pour déconnecter et voguer librement au gré de vos envies. Cette année, vos vacances commencent en Normandie. Perchés sur une falaise de la Côte d'Albâtre, vous gardez votre van au cœur de ces paysages verdoyants pour vous approcher du bord à pied et admirer l'échancrure de craie d'Étretat.





AU SOMMET DU BIEN-ÊTRE

Après ces premières semaines au goût iodé, vous reprenez le volant de votre V600G pour le parc naturel des volcans d'Auvergne par les petites routes. Après quelques heures, au détour d'un virage, un paysage splendide et majestueux se révèle à vous. Ici, vous le sentez, la nature vous encercle pour mieux vous laisser respirer.



OUBLIER LE COURS DU TEMPS

Du bord de mer ressourçant vers une pleine terre revigorante, vous voilà remplis de bonnes énergies pour terminer votre circuit en beauté. Nancy, cette remarquable métropole gorgée d'Histoire et de traditions, vous fait voyager dans le temps pour mieux vous y perdre. Quel jour sommes-nous, mardi ? vendredi ? Que c'est bon d'oublier son calendrier.

+ Un fourgon sur-équipé. Bénéficiez des options les plus prisées par les fourgonnistes aguerris

+ XEdition disponible en version FIT et PLUS

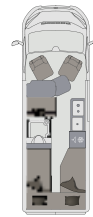
21_V600G X EDITION

SURCLASSÉ DE SÉRIE TOUJOURS PILOTE

X EDITION

Pour vous proposer des véhicules tout équipés confortables et parfaitement optimisés, Pilote s'est inspiré des options les plus prisées par nos voyageurs passionnés. Vous n'avez plus qu'à profiter.

IMPLANTATIONS



	V540G	V600G	V630J	V633M
Longueur	5,41 m	5,99 m	6,36 m	6,36 m
Hauteur	2,58 m	2,58 m	2,58 m	2,79 m
Largeur	2,05 m	2,05 m	2,05 m	2,05 m
Places carte grise	4	4	4	4
Places repas	4	4	4	4
Places couchage	2	2	2	2
Dimensions couchages	135/115 x 194 cm	147 x 194 cm	76 x 187 / 65 x 187 cm	148 x 199 / 187 cm
Eau propre	110 l	110 l	110 l	110 l
Eau usée	80 l	80 l	80 l	80 l
Châssis	3,5 t	3,5 t	3,5 t	3,5 t
Chauffage	Truma® Combi 4	Truma® Combi 4	Truma® Combi 4	Truma® Combi 4

OPTIONS DISPONIBLES

X EDITION PLUS


- 2,2 l, 165 ch - Euro 6D.4 Citroën
- Pneus 4 saisons
- Peinture de carrosserie métallisée
- Capteur de pluie et de luminosité
- Safety pack
- Détecteur des angles morts
- Couchage dans le salon
- Lits superposés (uniquement V633M)
- Porte-vélos 2 places noir
- Réservoir d'eaux usées isolé
- Détendeur/inverseur automatique - Crash sensor Truma® - utilisation en roulant Combi D4 Truma® - Chauffage/boiler 4000 W

X EDITION FIT

- Niche dégagée
- Couchage salon
- Sellerie simili
- Store banne

PARTANTS POUR EN SAVOIR PLUS ?

Scannez ce QR code pour découvrir l'ensemble des équipements de série des X EDITION



PLUS

X EDITION

LES ÉQUIPEMENTS INCLUS

FIT


EXTÉRIEUR		
MOTORISATION - CHÂSSIS		
✓	2,2 l - 140 ch - Euro 6D.4 Citroën (165 ch sur le V633M)	✓
-	Châssis 3500 kg light (oblige jantes 16")	
-	Jantes tôle 16" (uniquement si 3,5 t)	
✓	Jantes alu 16" (non disponible sur le 120 ch)	-
ÉLÉMENTS DE CARROSSERIE		
✓	Peinture carrosserie non métallisée Blanc 549	✓
-	Feux diurnes ampoule	
✓	Feux diurnes LED	-
-	Projecteurs antibrouillard avant	
-	Pare-choc avant & arrière non peints	✓
✓	Pare-choc avant peint (couleur carrosserie)	
ÉLÉMENTS DE SÉCURITÉ		
✓	Roue de secours	-
-	Capteur de pression des pneumatiques	
-	Régulateur de vitesse toutes motorisations avec limiteur de vitesse	✓
INTÉRIEUR		
CABINE		
✓	Volant et pommeau en cuir, habillage gris aluminium sur aérateurs et commandes au volant	-
-	Compteurs chromés	✓
✓	Porte tablette	-
✓	Occultations cabine coulissantes frontale et latérales	✓
-	Niche dégagée	-
SALON		
✓	Toit ouvrant panoramique en 700 x 500 mm	✓
-	Sellerie tissu	
✓	Sellerie simili	-
✓	Moustiquaire pour porte coulissante	✓
CHAMBRE		
✓	Complément couchage entre lits jumeaux	✓
CUISINE		
✓	Ensemble tiroirs casseroles avec amortisseurs fin de course	✓
-	Combiné INOX cuve + 2 feux gaz avec couvercle	
FONCTIONNALITÉ		
ÉQUIPEMENT DE CONFORT EXTÉRIEUR		
✓	Éclairage extérieur à LED avec gouttière	✓
-	Douchette eau froide/chaude	
-	Store banne	-
ÉQUIPEMENT TV		
✓	Prédisposition panneau solaire	✓
-	Pré-câblage pour antenne satellite	
EQUIPEMENT AUDIO		
✓	Pré-équipement radio (antenne et pré-câblage haut-parleurs cabine)	✓
-	Autoradio 6,7" DAB AppleCar/Android Auto + caméra de recul	
✓	Autoradio 9" GPS DAB AppleCar/Android Auto + caméra de recul	-
ÉNERGIE - AUTONOMIE		
✓	Chargeur batterie 18 A	✓
-	Batterie auxiliaire AGM	
-	2 ^e Batterie AGM + 1 panneau solaire 120 W extraplat	
-	Simple détenteur - Crash Sensor Truma® - utilisation en roulant	
ÉQUIPEMENT ISOLANT - CHAUFFAGE		
✓	Isolation fibre de polyester	✓
-	Combi 4 Truma® chauffage/boiler 4000 W	

NOUVEAUTÉ
LE A603G

TOUJOURS PARTANT POUR LA SÉRÉNITÉ DES ALPES AUTRICHIENNES

À LA DÉCOUVERTE DU TYROL EN A603G

Voilà 30 ans que vous sillonnez les routes à bord d'un van. Cette année, vous avez investi dans le A603G pour voyager où il vous plaît, mais tout confort. Comme cet automne, lorsque vous avez pris la direction des espaces escarpés et vallonnés des Alpes Autrichiennes.





L'AVENTURE À VTT

Après une bonne nuit de sommeil, la beauté sauvage et préservée des montagnes vous appelle. À bord de votre A603G, vous prenez la direction d'une randonnée qu'un habitant de la région vous a conseillée la veille, alors que vous dîniez dans son restaurant. Au départ du sentier, vous sortez vos VTT électriques pour partir en quête d'un nouveau sommet.



ROMANCE EN ALTITUDE

Le point culminant de votre escapade, un pique-nique en amoureux sur les rives dépeuplées d'un lac de montagne où la nature se reflète magnifiquement à la surface de ses eaux tranquilles. Par cette journée ensoleillée d'octobre, vous osez une baignade de courte durée.

+ Châssis Trail Ford, avec différentiel à glissement limité.
Idéal pour les chemins de traverse !

+ Motorisation 170 ch

+ Très grande soute, pouvant accueillir des vélos

VOTRE FOURGON TOUT ÉQUIPÉ

Pour célébrer ses 60 ans, Pilote renoue avec ses origines et un partenaire historique. Dans les années 1980, Pilote construit un partenariat solide avec Ford et devient numéro 1 en Europe avec notamment son R360. En 2024, 40 ans plus tard, Pilote introduit la nouvelle gamme Atlas, des véhicules compacts au look baroudeur, sur un châssis Ford Transit.

PANORAMA



	A603G
↔ Longueur	5,98 m
↔ Largeur	2.5 m
↑ Hauteur	2.89 m
👤 Places route	4
🍴 Places à table	4
🛏 Places couchage fixes	2
🛏 Places couchage optionnelles*	1

* Couchages complémentaires en salon pour 1 adulte ou 2 enfants.

LES ÉQUIPEMENTS DE SÉRIE

CHÂSSIS - MOTORISATION

- Motorisation 2.0 TDCi 170 ch BV6
- Châssis trail avec différentiel à glissement limité (oblige la motorisation 170 ch BV6)
- Châssis 3500 kg
- Jantes Alliage 16" noir mat (235/65 R16C)

EXTÉRIEUR

- Peinture carrosserie métallisée : Bleu azur
- Calandre design exclusive « Ford »
- Plaque de protection de pare-choc AV argentée
- Bas de caisse et protections latérales noires
- Feux diurnes LED
- Phares halogènes
- Éclairage extérieur à LED avec gouttière

ÉLÉMENTS DE SÉCURITÉ

- Airbag conducteur et passager
- ABS, ESP, aide au démarrage en côte
- Pneumatiques 4 saisons (avec flocon)
- Kit anti-crevaison
- Rétroviseurs électriques chauffant et repliables
- Capteur de pression des pneumatiques
- Frein de parking électrique
- Aide au stationnement avant et arrière
- Phares anti-brouillard
- Régulateur et limiteur de vitesse
- Allumage automatique des feux et essuie-glaces
- Pare-brise électrique dégivrant
- Alerte de franchissement de ligne et aide au maintien dans la voie
- Alerte anti-collision et freinage d'urgence

STRUCTURE

- Isolation fibre de polyester aluminisée

CABINE

- Sièges de cabine avec deux accoudoirs, réglables en hauteur et pivotants
- Volant cuir simili
- Housse de siège cabine
- Climatisation cabine manuelle
- Verrouillage centralisé et vitres électriques
- Commande autoradio au volant
- Occultations cabine coulissantes frontale et latérales
- Niche dégagée

ENTRÉE

- Baie à projection 985 x 465 mm avec occultation plissée et moustiquaire
- Moustiquaire pour porte coulissante
- Marchepied escamotable électrique (largeur 700 mm)
- Moquette cabine

SALON

- Prise USB
- Crosses lumineuses
- Baie à projection 560 x 465 mm avec occultation plissée et moustiquaire
- Lanterneau 700 x 500 mm avec occultation et moustiquaire
- Mousse d'assise haute résilience, sellerie « Obsidian » simili/tissu
- Couchage supplémentaire dans salon

CUISINE

- Prise 230 V
- Ensemble tiroirs casseroliers avec amortisseurs fin de course
- Range-bouteilles
- Combiné réchaud 2 feux et cuve
- Réfrigérateur à compression à tiroir
- Porte-épices

SALLE DE BAINS

- Lanterneau 280 x 280 mm transparent avec moustiquaire
- WC avec cassette extractible à roulettes (capacité 19,3 l)
- Porte-serviette et rangements
- Baie 280 x 380 mm
- Caillebotis en douche

CHAMBRE

- Liseuse avec prise USB intégrée
- Matelas mousse Confort
- Lanterneau 400 x 400 mm avec occultation plissée et moustiquaire
- Baie latérale arrière droite 818 x 315 avec un rideau occultant
- Vitre arrière fixe dégivrante & teintée
- Rideau d'occultation des vitres arrière en tissu

SOUTE

- Éclairage LED de la soute
- Prise 230 V
- Douchette eau froide/chaude
- Tapis de protection de soute
- Rails d'arrimage

ACCESSOIRES

- Store banne

MULTIMÉDIA

- Pré-équipement radio (antenne et pré-câblage haut-parleurs cabine)
- Autoradio Pioneer 9" avec GPS, et compatible android auto & Apple Carplay
- Caméra de recul
- Pré-câblage pour antenne satellite

ÉNERGIE - AUTONOMIE

- Chargeur batterie 18 A
- Batterie auxiliaire AGM 95 Ah
- 2^e batterie auxiliaire AGM 95 Ah
- Panneau solaire extraplat
- Pré-câblage panneau solaire et antenne satellite
- Coffre gaz 1 bouteille 2,75 kg R907
- Simple détenteur
- Réservoir diesel 70 l
- Réservoir eaux usées isolé 90 l
- Combi D4 Truma® chauffage/boiler 4000 W incluant le kit altitude (nécessite la 2^{de} batterie auxiliaire AGM ou une batterie Li)

OPTION DISPONIBLE

- 2 batteries LiFePo4 de 105 Ah + Chargeur/Booster 40 A



TOUJOURS PARTANT TOUJOURS PILOTE



MENTIONS LÉGALES :

S.A.S. au capital de 20 376 600 € - APE 2910 Z - RCS Nantes B872802780 - N° TVA FR52872802780
Route du Demi-Boeuf, 44310 LA LIMOUZINIÈRE - FRANCE - Tél. : +33 (0)2 40 32 16 00 - www.pilote.fr

Remarques : cette brochure correspond aux données connues au moment de l'impression et ne constitue en aucun cas un document contractuel. Malgré le soin apporté à la réalisation de ce document, des erreurs d'impression restent possibles. Nous nous réservons le droit de procéder à des modifications d'équipement ou à des améliorations de produits sur les modèles de l'année en cours, sans préavis. Les véhicules sont illustrés en partie avec des équipements spéciaux ou optionnels qui sont référencés dans les listes de prix correspondantes et disponibles contre un supplément. Les éléments de stylisme et de décoration ayant servi à agrémenter les visuels de ce catalogue ne font pas partie du véhicule et de la prestation de livraison. Les charges utiles disponibles résultent de la différence entre les masses maximales techniquement admissibles et les masses en ordre de marche. Ces dernières comprennent le véhicule et sa structure, les meubles et les équipements de série ; 90 % des réservoirs de carburant, une bouteille de gaz pleine et l'eau propre suivant la capacité du réservoir sur route, les réservoirs d'eaux usées vides, les fluides nécessaires, et le poids du chauffeur à 75 kg. Veillez à ce que les charges maximales admissibles soient toujours respectées (totales et par essieu). Attention : les équipements et accessoires supplémentaires montés en option ne sont pas compris dans les masses en ordre de marche des camping-cars. Par conséquent, ils entraînent systématiquement une diminution des charges utiles disponibles et le cas échéant des places route. Votre concessionnaire vous informera volontiers de la définition exacte des modèles disponibles dans chaque pays. Avant la conclusion de votre commande, veuillez-vous informer auprès de l'un d'eux sur l'état actuel du produit et de la collection. Les indications concernant la livraison, l'apparence, les performances, les dimensions et la masse du véhicule correspondent aux données connues lors de la mise à l'impression. Ces indications et leurs tolérances sont conformes à la réglementation européenne (règlement (UE) 1230/2012) et peuvent être néanmoins modifiées jusqu'à l'achat du véhicule ou jusqu'à sa livraison. Tarifs valables sur la collection 2024 en France Métropolitaine au 01/07/2023. Ils sont susceptibles d'évoluer en cours d'année. Toutes les photos ont été prises dans le respect des réglementations locales : sur route, dans des lieux privés ou des campings.